

Phụ kiện

● Phụ kiện kèm theo:

Lưỡi cưa EFFICUT T.C.T.



125 mm x 25T
Mã số E-28880 ●
125 mm x 45T
Mã số B-69462



Thuốc dẫn

(với vít M5 x 20)
Mã số 1918P3-6



Khớp nối hút bụi

Mã số 194202-9 ●



Bộ điều chỉnh thanh dẫn hướng

Mã số 191L92-3



Thanh dẫn hướng



Chiều dài tổng (m)	Mã số
1.0	199140-0
1.4	191J17-5 1917X0-2 194368-5
1.5	199141-8
1.9	194925-9 194926-7
3.0	194367-7




Phụ tùng sửa chữa cho thanh dẫn hướng



Mô tả	Mã số
1 Bảng keo chống trượt	194416-0
Bảng keo 1.4 m	191J53-1 194418-6
2 Bảng keo 1.9 m	194910-2 194915-2
Bảng keo 3.0 m	194419-4 1917X1-0
3 Bảng keo cao su	194417-8 191J54-9

Kẹp

(Sử dụng với thanh dẫn hướng)



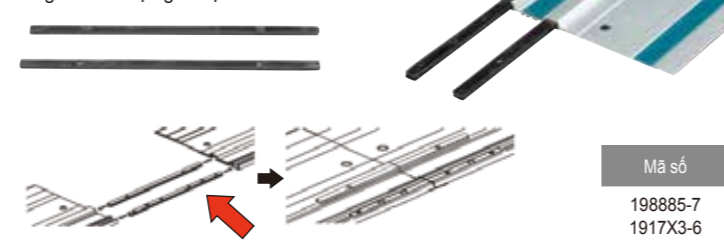
Loại	Mã số
A: Tiêu chuẩn	194385-5 191J52-3 1917X5-2
B: Kẹp tự động	199826-6
C: Kẹp đỡ mở rộng thanh ray	1913K5-7



Bộ đầu nối thanh dẫn hướng

2 cái/bộ

Không thể sử dụng thuốc dẫn song song cùng với cỡ chặn giới hạn



Mã số
198885-7
1917X3-6

Thời gian sạc

	Sạc nhanh	Sạc tiêu chuẩn
DC40RA	DC40RC	
*1 BL4020 2.0Ah	22 phút	30 phút
*1 BL4025 2.5Ah	28 phút	38 phút
*1 BL4040 4.0Ah	45 phút	67 phút

*1 Pin được để xuất

Máy Cưa Đĩa Dùng Pin

HS014GZ 125 mm

	Hãm bằng điện	Đường kính lưỡi cắt	125 mm
	Chống khởi động lại	Tốc độ không tải	6,400 v/p
	Khởi động êm	Góc nghiêng	Trái: 15° - Phải: 45°
	Hệ thống hút bụi	Khả năng cắt tối đa	0°: 47 mm 45° phải: 30 mm 15° trái: 20 mm
	Có đèn	Độ rung	1.0 m/s ² (EN62841-2-5, Chế độ: Cắt gỗ)
		Độ ồn công suất	94 dB(A) (EN62841-2-5)
		Độ ồn đồng cơ	102 dB(A) (EN62841-2-5)
		Kích thước (L x W x H)	264 x 203 x 246 mm (BL4040)
		Trọng lượng	3.0 kg (BL4020) - 3.3 kg (BL4040)
		HS014GZ : Không kèm pin, sạc. Phụ kiện kèm theo: Móc treo (122L07-9), khớp nối hút bụi (194202-9), lưỡi cưa EFFICUT T.C.T (E-28880), khoá lục giác 5 (783217-7).	

Trọng lượng có thể khác nhau tùy thuộc vào phụ kiện đi kèm, bao gồm cả bộ pin. Sự kết hợp nhẹ nhất và nặng nhất, tùy theo tiêu chuẩn EPTA 01/2014, được hiển thị trong bảng. Các phụ kiện kèm theo và thông số kỹ thuật có thể thay đổi theo quốc gia hoặc khu vực. (A3-052026-1)

CÔNG TY TNHH MAKITA VIỆT NAM

Kho 45-6, Block 16, 18L12, Đường số 3, KCN VSIP II, P. Bình Dương, TP. Hồ Chí Minh
ĐT: 0274 362 8338 - Fax: 0274 362 8339 - Website: www.makita.com.vn

CHI NHÁNH CTY TNHH MAKITA VN TẠI MIỀN BẮC
Khu 5, Số 1, Đường 6, KCN - BT - DV VSIP, P. Tu Sơn, Bắc Ninh
ĐT: 0222 376 5942

TRUNG TÂM DỊCH VỤ KHÁCH HÀNG
CHI NHÁNH ĐÀ NẴNG
Số 40, Đường Chi Lăng, P. Hải Châu, TP. Đà Nẵng
ĐT: 0236 382 5979 / 0236 382 5179

TRUNG TÂM DỊCH VỤ KHÁCH HÀNG
CHI NHÁNH CẦN THƠ
Số 15 và Số 4 Ngõ 63 Trường Chinh, P. Phương Liệt, TP. Hà Nội
ĐT: 0243 202 2585

TRUNG TÂM DỊCH VỤ KHÁCH HÀNG
CHI NHÁNH HẢI PHÒNG
Số 13, Lê Túc 13, Đường Thế Lữ, P. Hồng Bàng, TP. Hải Phòng
ĐT: 0225 882 1529

TRUNG TÂM DỊCH VỤ KHÁCH HÀNG
CHI NHÁNH NHÀ TRANG
Số 35-39 Đường 85, Khu đô thị Vĩnh Diêm Trung, P. Tây Nha Trang, Khánh Hòa
ĐT: 0258 229 4556

TRUNG TÂM DỊCH VỤ KHÁCH HÀNG
CHI NHÁNH HỒ CHÍ MINH
Số 12 Trinch Văn Căn, P. Bến Thành, TP. Hồ Chí Minh
ĐT: 0283 821 5191

Độ sâu cắt tối đa

47 mm

Tốc độ không tải

6,400 v/p



47mm

**Khả năng
cắt sát mép**

Độ sâu cắt tối đa

15° trái: **20 mm**



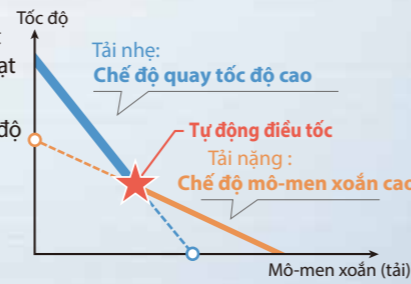
BL MOTOR



ADT Công nghệ tự động điều tốc

Tự động thay đổi tốc độ cắt theo điều kiện tải nhằm hoạt động tối ưu:

- Tải nhẹ: Chế độ quay tốc độ cao
- Tải nặng: Chế độ mô-men xoắn cao



Tương thích với thanh dẫn hướng

Để sử dụng với thanh dẫn hướng, phần đế được thiết kế phù hợp để lắp bộ chuyển đổi thanh dẫn hướng.



AFT Công nghệ cảm biến kích hoạt điều tốc

Máy ngừng hoạt động động để bảo vệ người dùng nếu tốc độ vòng quay giảm đột ngột.



Khối lượng công việc

257 lần cắt*


*1 Vật liệu thử nghiệm: Merapi t45mm x 300mm Góc vật: 0o cắt ngang Pin: BL4040F khi được sạc đầy
*Hiệu suất và công suất thực tế có thể thay đổi đáng kể tùy thuộc vào độ cứng của vật liệu gia công và loại dụng cụ cắt được sử dụng.

Được trang bị pin XGT, động cơ BL và lưỡi cưa EFFICUT mang lại sức mạnh và hiệu suất vượt trội.



Khả năng cắt sát mép

(Có thể tháo để phụ mà không cần dụng cụ)




Tháo để phụ
khi cắt sát mép.



Móc treo



Chức năng thổi & đèn LED chiếu sáng
Đèn LED chiếu sáng được trang bị chức năng sáng trước và sáng sau khi sử dụng.



Hỗ trợ tinh chỉnh
độ song song giữa cạnh đế và lưỡi cưa.



Cần gạt mở nắp bảo vệ an toàn
Khi cần nâng nắp bảo vệ an toàn, chẳng hạn như khi cắt sát mép, có thể mở nắp bằng thao tác thủ công thông qua cần gạt.



Điều chỉnh độ sâu chỉ bằng một chạm
với thước đo độ sâu và cần gạt khóa.



Hệ thống tự động khởi động không dây
Kết nối với máy hút bụi tương thích bằng Bluetooth. Máy hút bụi sẽ tự động chạy khi công tác được bật.



Khả năng chống nước cao, tương thích với XPT*2 (Công nghệ bảo vệ vượt trội)
*2 XPT được thiết kế nhằm hỗ trợ bảo vệ khỏi bụi và nước xâm nhập, tuy nhiên không đảm bảo khả năng bảo vệ tuyệt đối.

Cần gạt mở nắp bảo vệ an toàn