



Dòng máy cưa cành dùng pin 18V LXT


DUC150
Chiều dài lam: 150mm

DUC101
Chiều dài lam: 100mm



Máy Cưa Xích Dùng Pin DUC258

Phụ kiện ● Phụ kiện kèm theo
Nhông xích / Lam / Xích / Vỏ lam / Đường kính dũa



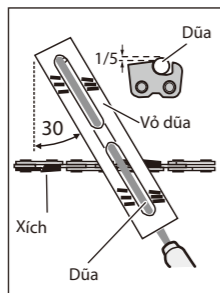
Nhông xích		Lam		Xích				Đường kính dũa					
Bước xích/ Số răng	Mã số	Chiều dài	Loại	Mã số	Số mắt xích	Độ dày rãnh lam	Bước	Kiểu dao cắt	Loại OREGON	Mã số	Vỏ lam Mã số	Nửa trước mặt trên	Nửa sau mặt trên
.325" / 7	1916N6-4	25cm/10"	Lam bánh xe (Micro-Lite)	191T85-8	46	1.1mm/.043"	.325"	MC	80TXL	191T89-0	413X66-9	4.0mm	4.0mm
3/8" / 6	1916N7-2	20cm/8"	Lam bánh xe	191G13-5	33	1.1mm/.043"	3/8"	CC	90PX	191G99-9	413G28-5	4.5mm	4.0mm
		25cm/10"		191G14-3	40					191H00-0	413X66-9		

Dũa xích và vỏ dũa

Vỏ dũa giúp định hướng mài ở góc 30° và kiểm soát độ sâu mài bằng 4/5 đường kính giữa.



Kích thước	Loại xích	Dũa xích		Dũa xích và vỏ dũa Mã số
		Số lượng	Mã số	
4.0mm	80TXL	2	D-67359	D-70948
		12	D-67365	
4.5mm	90PX	2	D-67371	D-70954
		12	D-67387	



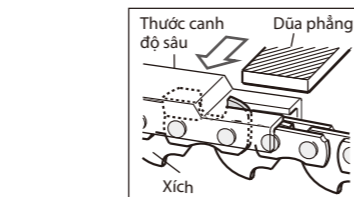
Dũa phẳng và tay cầm



Dũa phẳng		Tay cầm	
Số lượng	Mã số	Số lượng	Mã số
1	D-67452	1	D-67496
12	D-67468	12	D-67505

Thước canh độ sâu

Sau khi mài xích, kiểm tra độ sâu răng cắt bằng thước canh độ sâu.



Dũa tròn

6.35mm (1/4) chuỗi lục giác (MZ)



Kích thước	Dũa tròn	Thước canh góc	Bộ thước canh góc và dũa xích
	Mã số	Mã số	Mã số
4.0mm	D-73748	D-75605	D-75611
4.5mm	D-73754	D-75605	D-75627

Bộ dũa đi kèm túi đựng

Dũa tròn (3 cái) / Vỏ dũa / Dũa phẳng / Tay cầm (2 cái) / Thước đo độ sâu



Kích thước dũa tròn	Mã số
4.0mm	D-72154
4.5mm	D-72160

Êtô dũa xích



Mã số
D-67480

Dầu xích

Dung tích	Mã số
100ml	199897-3
1L	195093-1
	196946-7

Phụ kiện giảm xóc

Mã số
1917P5-6

Thời gian sạc

Mã số	Sức mạnh	Sạc tiêu chuẩn	
		DC18RC	DC18SD
*BL1815N 1.5Ah	15 phút	30 phút	
*BL1820B 2.0Ah	24 phút	45 phút	
*BL1830B 3.0Ah	22 phút	60 phút	
*BL1840B 4.0Ah	36 phút	90 phút	
*BL1850B 5.0Ah	45 phút	110 phút	
*BL1860B 6.0Ah	55 phút	130 phút	
BL1890 9.0Ah	85 phút	200 phút	
BL18120 12.0Ah	120 phút	265 phút	

* Pin để nghỉ

Máy Cưa Xích Dùng Pin

DUC258Z

	Nhiều tốc độ	Loại xích	80TXL / 90PX / 25AP
	Hãm bằng điện	Chiều dài lam	200, 250 mm (8, 10")
	Chống khởi động lại	Bước xích	0.325 / 3/8 / 1/4"
	Ổn định tốc độ điện tử	Bề dày mắt xích	1.1 / 1.1 / 1.3 mm (0.043 / 0.043 / 0.05")
	Tự động tra dầu	Tốc độ xích (khi không tải)	0 - 24.0 m/s
	Phanh xích	Bình cấp dầu	140 ml
		Độ rung	3.3 m/s ² (EN62841-1 và EN ISO 11681-2, Chế độ: Cưa gỗ)
		Độ ồn áp suất	92 dB(A) (EN62841-1 và EN ISO 11681-2)
		Độ ồn động cơ	100 dB(A) (EN62841-1 và EN ISO 11681-2)
		Kích thước (L x W x H)	287 x 181 x 194 mm (pin BL1860B)
		Trọng lượng	3.0 kg (pin BL1860B, Lam 250mm, xích 80TXL, dầu xích)

Phụ kiện kèm theo:
Nhông xích 7 (1916N6-4), lam 250mm (191T85-8), dũa xích (D-70948), vỏ lam (413X66-9), xích 80TXL (191T89-0), cò lè 13 (782042-3).


Trọng lượng có thể khác nhau tùy thuộc vào phụ kiện đi kèm, bao gồm cả bộ pin. Sự khác biệt về trọng lượng và năng lượng, tùy theo tiêu chuẩn EPTA 01/2014, được hiển thị trong bảng. Các phụ kiện kèm theo và thông số kỹ thuật có thể thay đổi theo quốc gia hoặc khu vực. A3-122025-1

Thiết kế gọn nhẹ với hiệu suất vượt trội



Trọng lượng nhẹ
chỉ **3.0 kg**
Với BL1860B, Lam 250mm
Xích: 80TXL

Hiệu suất tương đương với
Máy cưa xích loại
23cc
So với máy chạy xăng



CÔNG TY TNHH MAKITA VIỆT NAM

Kho 45-6, Block 16, 18L1-2, Đường số 3, KCN VSIP II, P. Bình Dương, TP. Hồ Chí Minh
ĐT: 0274 362 8338 - Fax: 0274 362 8339 - Website: www.makita.com.vn

CHI NHÁNH CTY TNHH MAKITA VN TẠI MIỀN BẮC
Khu S, Số 1, Đường 6, KCN - BT - DV VSIP, P. Tô Sơn, Bắc Ninh
ĐT: 0222 376 5942

TRUNG TÂM DỊCH VỤ KHÁCH HÀNG
CHI NHÁNH ĐÀ NẴNG
Số 40, Đường Chu Văn An, P. Hải Châu, TP. Đà Nẵng
ĐT: 0236 382 9079 / 0236 382 5179

TRUNG TÂM DỊCH VỤ KHÁCH HÀNG
CHI NHÁNH HẢI PHÒNG
Số 01 Lê Duẩn, Dự án Hoàng Huy Riverside, P. Hồng Bàng, TP. Hải Phòng
ĐT: 0225 883 1529

TRUNG TÂM DỊCH VỤ KHÁCH HÀNG
CHI NHÁNH NHÀ TRANG
Số 35-39 Đường B5, Khu đô thị Vĩnh Diêm Trung, P. Tây Nha Trang, Khánh Hòa
ĐT: 0258 2328 0039

TRUNG TÂM DỊCH VỤ KHÁCH HÀNG
CHI NHÁNH HỒ CHÍ MINH
Số 12 Trịnh Văn Căn, P. Bến Thành, TP. Hồ Chí Minh
ĐT: 0283 821 5191

TRUNG TÂM DỊCH VỤ KHÁCH HÀNG
CHI NHÁNH HÀ NỘI
Tổ 15 và Số 4 Ngõ 63 Trường Chinh, P. Phương Liệt, TP. Hà Nội
ĐT: 0243 202 2585

TRUNG TÂM DỊCH VỤ KHÁCH HÀNG
CHI NHÁNH CẦN THƠ
366 Võ Văn Kiệt, Khu Vực 5, P. Bình Thủy, TP. Cần Thơ
ĐT: 0292 389 4358

Máy cưa xích cầm tay tương đương loại 23cc - Thiết kế gọn nhẹ - Hiệu suất vượt trội

Cân bằng máy tuyệt vời với trọng tâm tối ưu

Khoảng cách ngắn hơn giữa tay cầm trên và trọng tâm giúp cải thiện độ cân bằng, đồng thời giảm mỏi tay khi cắt ngang.



Cảm giác cầm nắm thoải mái, giúp giảm áp lực lên cổ tay.




Khối lượng công việc trên 1 lần sạc đầy pin

Khoảng **302** lần cắt

Pin BL1860B, Xích: 80TXL
Cắt gỗ tuyệt tủng vuông 50 x 50mm.

Cảm giác chắc chắn, bền bỉ khi sử dụng.



BL MOTOR Động cơ không chổi than công suất cao, roto ngoài.

Khi người dùng ấn lưỡi cưa vào vật liệu với lực lớn, có thể cảm nhận được sự giảm tốc độ quay, từ đó dễ dàng điều chỉnh tải tác dụng lên lưỡi cắt.

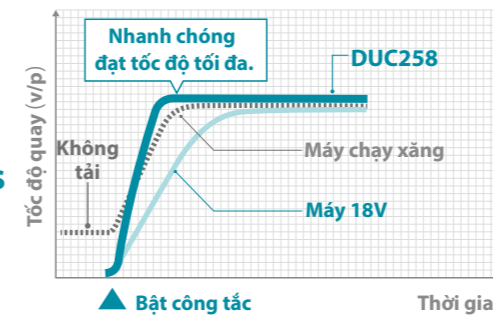
Khả năng chịu tải khi xích cưa bị kẹt được cải thiện **50%**

Khi cắt gỗ tuyệt tủng tiết diện vuông 100 x 100mm, so với máy 18V.

Khả năng tăng tốc vượt trội.

Độ nhạy cò bóp được cải thiện giúp tăng tốc nhanh, cho phép thực hiện hiệu quả các công việc cắt liên tục và lặp lại như tưa cành.

Tốc độ cưa xích **24.0 m/s**



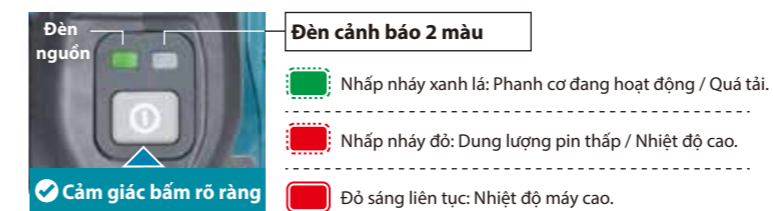
Tối ưu khả năng khởi động lại (khi khóa).

Nếu máy bị khóa do quá tải, chỉ cần loại bỏ tải là động cơ sẽ khởi động lại ngay mà không cần bóp lại cò, giúp có thể tiếp tục thao tác cắt.



Nút nguồn chính với khả năng thao tác được cải thiện.

Nút bấm cho cảm giác bấm rõ ràng. Đèn nguồn chính và đèn cảnh báo hai màu hiển thị rõ trạng thái nguồn và lỗi.



Móc treo với khả năng tháo/lắp nhanh.

Cho phép gắn và tháo khỏi móc carabiner hoặc các thiết bị tương tự chỉ bằng một tay.



Chức năng khác

- **Đai ốc cố định.**
Ngăn không cho đai ốc bị rơi mất trong quá trình thay lam dẫn hướng hoặc xích.
- **Cửa sổ quan sát dầu xích.**
Giúp người sử dụng dễ dàng kiểm tra mức dầu.

- **Điều chỉnh tốc độ bằng cò.**
Cho phép điều chỉnh tốc độ phù hợp với vật liệu hoặc mục đích sử dụng.
- **Tự động bôi trơn xích.**
Hệ thống bôi trơn xích tự động có thể điều chỉnh, với bình chứa dầu dung tích 140 mL.



Khả năng chống nước tương thích với công nghệ XPT