

■ Dòng máy thổi và hút bụi

**Dòng máy thổi & hút bụi dùng pin**

**UB001G** (Chỉ chức năng thổi)

Lực thổi mạnh mẽ (Tối đa 17N)

**UB003G**

Hiệu suất thổi và hút bụi tương đương với các máy chạy xăng 28cc.

**UB004G** (Chỉ chức năng thổi)

Hiệu suất tương đương hoặc cao hơn máy thổi chạy xăng 64cc



■ Phụ kiện ● Phụ kiện kèm theo

**Bộ dây đeo**

Bổ sung lớp đệm dày giúp đảm bảo sự thoải mái lâu dài, ngay cả khi sử dụng liên tục

Mã số: 1917G3-7



**Bộ đầu thổi rộng**

Đầu thổi rộng giúp thu gom rác trên mặt đất hiệu quả.

Mã số: 1918B8-8 ●



■ Thời gian sạc

	Sạc nhanh	Sạc tiêu chuẩn
<b>BL4020</b> 2.0Ah	<b>22 phút</b>	<b>30 phút</b>
<b>BL4025</b> 2.5Ah	<b>28 phút</b>	<b>38 phút</b>
<b>BL4040</b> 4.0Ah	<b>45 phút</b>	<b>67 phút</b>
<b>*1 BL4050F</b> 5.0Ah	<b>50 phút</b>	<b>85 phút</b>
<b>*1 BL4080F/H</b> 8.0Ah	<b>76 phút</b>	<b>170 phút</b>

\*1 Pin được đề xuất

**Máy Thổi Và Hút Bụi Dùng Pin**

**UB005GZ**

Nhiều tốc độ	Chức năng hút bụi (Chế độ 1 / Chế độ 2)	Lưu lượng khí tối đa: 6.2 / 6.8 m <sup>3</sup> /phút (BL4040F) Tốc độ khí trung bình: 19 / 20 m/s (BL4040F) Lưu lượng hút tối đa: 3.5 / 4.2 kPa (BL4040F) Công suất hút tối đa: 110 / 150 W (BL4040F) Dung tích túi bụi: 25 L (845.4 oz)
Hãm bằng điện		Sử dụng liên tục: 13 / 10 phút (BL4040F), 21 / 26 phút (BL4080F/H)
Chống khởi động lại		Lực thổi tối đa: 4.0 / 5.0 N (BL4040F)
Ổn định tốc độ điện tử	Chức năng thổi (Chế độ 1 / Chế độ 2)	Lưu lượng khí tối đa: 3.1 / 3.5 m <sup>3</sup> /phút (BL4040F) Tốc độ khí tối đa: 78.0 / 87.0 m/s (BL4040F) Tốc độ khí trung bình: 64.0 / 71.0 m/s (BL4040F) Sử dụng liên tục: 16 / 12 phút (BL4040F), 33 / 25 phút (BL4080F/H)
Có đèn		Độ ồn công suất: 88 dB(A) (EN IEC 62841-4-6) Độ ồn động cơ: 99.6 dB(A) (EN IEC 62841-4-6) Độ ồn K: 1.3 m/s <sup>2</sup> (EN IEC 62841-4-6) Độ ồn K: 1.5 m/s <sup>2</sup> (EN IEC 62841-4-6) Kích thước (L x W x H): 1,169 x 184 x 412 mm (không kèm túi bụi) Trọng lượng (Pin): 4.2 kg (BL4020) - 5.7 kg (BL4080F)

**UB005GZ:** Máy không kèm pin, sạc

Phụ kiện kèm theo: Túi chứa bụi (162J43-3), dây đeo (122J43-3), bộ đầu thổi rộng (1918B8-8)

Trọng lượng có thể khác nhau tùy thuộc vào phụ kiện đi kèm, bao gồm cả bộ pin. Sự kết hợp nhẹ nhất và nặng nhất, tùy theo tiêu chuẩn EPTA 01/2014, được hiển thị trong bảng. Các phụ kiện kèm theo và thông số kỹ thuật có thể thay đổi theo quốc gia hoặc khu vực. A3-032026-1

**CÔNG TY TNHH MAKITA VIỆT NAM**

Kho 4-6, Block 16, 18L1-2, Đường số 3, KCN VSIP II, P. Bình Dương, TP. Hồ Chí Minh  
ĐT: 0274 362 8338 - Fax: 0274 362 8339 - Website: www.makita.com.vn

CHI NHÁNH CTY TNHH MAKITA VN TẠI MIỀN BẮC  
Khu S, Số 1, Đường 6, KCN - DT - DV VSIP, P. Từ Sơn, Bắc Ninh  
ĐT: 0222 376 5942

TRUNG TÂM DỊCH VỤ KHÁCH HÀNG  
CHI NHÁNH ĐÀ NẴNG  
Số 40, Đường Chi Lăng, P. Hải Châu, TP. Đà Nẵng  
ĐT: 0236 362 5079 / 0236 362 5179

TRUNG TÂM DỊCH VỤ KHÁCH HÀNG  
CHI NHÁNH HÀ NỘI  
Số 15 và Số 4 Ngõ 63 Trường Chinh, P. Phương Liệt, TP. Hà Nội  
ĐT: 0243 202 2585

TRUNG TÂM DỊCH VỤ KHÁCH HÀNG  
CHI NHÁNH HÀ NỘI  
Số 15 và Số 4 Ngõ 63 Trường Chinh, P. Phương Liệt, TP. Hà Nội  
ĐT: 0243 202 2585

TRUNG TÂM DỊCH VỤ KHÁCH HÀNG  
CHI NHÁNH HẢI PHÒNG  
Số 13, Lê Túc 13, Đường Thế Lữ, P. Hồng Bang, TP. Hải Phòng  
ĐT: 0225 883 1529

TRUNG TÂM DỊCH VỤ KHÁCH HÀNG  
CHI NHÁNH HẢI PHÒNG  
Số 13, Lê Túc 13, Đường Thế Lữ, P. Hồng Bang, TP. Hải Phòng  
ĐT: 0225 883 1529

TRUNG TÂM DỊCH VỤ KHÁCH HÀNG  
CHI NHÁNH NHÀ TRANG  
Số 35-39 Đường 86, Khu đô thị Vĩnh Diêm Trung, P. Tây Nha Trang, Khánh Hòa  
ĐT: 0258 235 4536

TRUNG TÂM DỊCH VỤ KHÁCH HÀNG  
CHI NHÁNH HỒ CHÍ MINH  
Số 12, Trịnh Văn Căn, P. Bến Thành, TP. Hồ Chí Minh  
ĐT: 0283 821 5191

Trọng lượng nhẹ nhưng mạnh mẽ, đáp ứng nhu cầu sử dụng chuyên nghiệp.

Tốc độ khí tối đa [Chế độ thổi]  
**87.0 m/s**

Công suất hút tối đa [Chế độ hút bụi]  
**150 W**

Công tắc cần gạt một chạm để chuyển sang chế độ hút bụi

## Thổi mạnh x Hút bụi mạnh

**Thổi**

Tốc độ khí tối đa

**87.0 m/s**

Tốc độ khí trung bình: 71.0 m/s

Lưu lượng khí tối đa: **3.5 m<sup>3</sup>/phút**

**Hút bụi**

Công suất hút tối đa

**150 W**

Lưu lượng hút tối đa: **4.2 kPa**

**Công tắc cần gạt một chạm**

### Lưu lượng khí có thể điều chỉnh từ nhẹ đến mạnh

**Cần khóa chế độ khi hoạt động**

Giúp giảm mỏi tay khi sử dụng liên tục.

Cần khóa chế độ khi hoạt động

Vẫn có thể vận hành bằng công tắc

**Nút chuyển đổi chế độ**

Công tắc nhấn hỗ trợ chuyển đổi chế độ nhanh.

**Cảm giác bấm rõ ràng**

**Khuyến khích sử dụng**

**Chế độ thấp để hút bụi**

Chỉ thu gom lá rụng và tránh thu gom đá nhỏ

**Chế độ cao để thổi**

Thổi mạnh mẽ một lượng lớn lá rụng.


**BL MOTOR** Động cơ không chổi than công suất cao

**XPT**

Khả năng chống nước cao  
Tương thích với XPT

**Đèn LED làm việc**

Kích hoạt bằng cò bóp, tăng khả năng quan sát trong điều kiện ánh sáng yếu.




Trọng lượng nhẹ  
**4.4 kg**  
Với pin BL4040F, Túi bụi

**Cần gạt chuyển đổi Thổi/Hút bụi**



**Túi chứa bụi mở rộng**

Phần bên hông mở rộng giúp việc đổ bụi dễ dàng hơn.



**Bánh xe đôi dạng xoay**

Tăng cường độ ổn định khi hút bụi, đồng thời có thể lắp và tháo mà không cần dụng cụ.

Thời gian sử dụng khoảng trên một lần sạc đầy (Với pin BL4040F, Lưu lượng khí tối đa)	Chế độ 1	Chế độ 2
	Thổi	Khoảng <b>16</b> phút
Hút bụi	Khoảng <b>13</b> phút	Khoảng <b>10</b> phút


**Chức năng nghiền**

Lưỡi nghiền kim loại độ bền cao giúp giảm đáng kể thể tích lá khi hút.



**Dễ dàng loại bỏ vật lạ**

Mở nắp quạt bằng vít vặn để loại bỏ dây nhựa bị rối và các mảnh vụn khác.



\* Máy sẽ không khởi động khi nắp quạt đang mở.